



23. April 2026



TURNIERSOFTWARE «TOURNIFY»

Liebe Teilnehmerinnen und Teilnehmer, Liebe Zuschauerinnen und Zuschauer

Auch in diesem Jahr wird unser Grümpi Ragaz wieder mit der Turniersoftware «Tournify» durchgeführt. Der Spielplan ist nach wie vor im Programmheft abgebildet und via QR-Code oder Link abrufbar. Die App «Tournify» hilft zudem, dass Spielpläne, Resultate oder Live-Tabellen noch übersichtlicher aufrufbar sind.

Anleitung «Tournify»

1. App «Tournify» herunterladen

-  [Tournify in de App Store \(apple.com\)](https://apple.com)
-  [Tournify – Apps bei Google Play](https://play.google.com)

2. App öffnen und «Grümpi Ragaz» suchen

3. «Grümpi Ragaz 2026» auswählen und öffnen

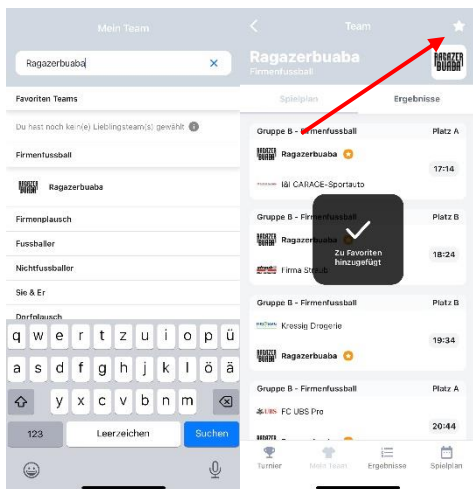
4. Auf der Startseite sind alle Informationen, Anhänge und Categoriesponsoren ersichtlich.

5. Unter dem Register «Mein Team» sind alle angemeldeten Teams ersichtlich. Es besteht die Möglichkeit, ein Team als Favorit hinzuzufügen. Dazu muss man auf «Mein Team» klicken, das gewünschte Team suchen und oben rechts auf den Stern klicken. Nun erscheint das gewählte Team zu oberst und mit einem Klick werden nur die Spiele vom Favoriten Team angezeigt. Ebenfalls kommt eine Push-Benachrichtigung 15 Minuten vor jedem Spiel des ausgewählten Teams auf dem Handy.

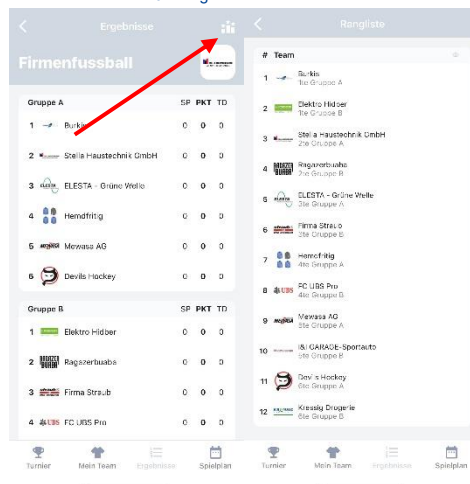
6. Unter dem Register «Ergebnisse» besteht die Möglichkeit, die Ergebnisse und Tabellen in jeder Kategorie zu sehen.

7. Unter dem Register «Spielplan» können alle Spiele vom jeweiligen Tag eingesehen werden. Um den Tag zu wechseln, braucht es einen Klick auf den Pfeil oben rechts. Dann kann zwischen Freitag und Samstag ausgewählt werden.

5. Favoriten Team hinzufügen



6. Rangliste ansehen



7. Spieltag wechseln

